

1. ACCÉDER À LA PAGE DE NOTRE LOGICIEL D'INSCRIPTIONS EN LIGNE

Afin d'accéder à notre logiciel d'inscriptions en ligne, allez sur le site : www.ile-perrot.qc.ca.
Dans l'onglet Services en ligne, cliquez sur : **Inscription loisirs**

2. PROCESSUS D'AUTHENTIFICATION

2.1. CRÉATION D'UN NOUVEAU COMPTE (si vous avez déjà un compte, passez à l'étape 2.2)

Cliquez sur le bouton **Créer un compte**.

The screenshot shows a web browser window with the URL <https://mon.accescite.net/71060/fr-ca/home>. The page features the Ile Perrot logo and a navigation menu with 'Accueil' and 'Activités'. A login form is visible with fields for 'Courriel' and 'Mot de passe', a 'Rester connecté' checkbox, and a 'Mot de passe oublié' link. A green button labeled 'S'inscrire' is present. The 'Créer un compte' link in the top right corner is circled in red.

En cliquant sur ce lien, la page suivante s'affiche :

The screenshot shows the registration page with the title 'AccèsCité En Ligne' and 'AccèsCité'. It includes a language selector set to 'English' and a sidebar with 'AccèsCité-Loisirs' and a link to 'Consulter le catalogue des activités Accueil'. The main content area is titled 'Pourquoi m'inscrire?' and lists benefits: 'S'inscrire aux activités de loisir', 'Faire une demande de permis', and 'Recevoir des nouvelles'. The registration form contains the following fields: 'Adresse de courriel', 'Prénom', 'Nom', 'Mot de passe', 'Confirmer le mot de passe', 'Question secrète' (with a dropdown menu set to 'Composez vous-même votre'), a text input for the question, 'Réponse à la question secrète', and 'Choix de la langue' (set to 'Français'). An 'Inscription' button is at the bottom.

Répondez aux différentes questions puis cliquez sur le bouton **Inscription**.

Un courriel de **Confirmation de création de compte** est alors envoyé automatiquement à l'adresse courriel que vous avez inscrit sur cette page.

Bonjour,

Vous recevez ce courriel suite à une inscription sur le portail de PG Demo Janie. Votre nouveau compte janieh08+155@gmail.com a été créé avec succès. Vous pouvez maintenant accéder aux différents services en ligne offerts par votre municipalité. Veuillez compléter au besoin votre profil en cliquant sur l'onglet "Mon profil" lorsque vous serez connecté au portail. Pour vous connecter au portail, il vous suffit de saisir votre compte et votre mot de passe dans les champs appropriés en haut de la page d'accueil accessible par le lien suivant:

<https://mon2.accescite.net/99983/fr-ca/Home/Index>

Ce courriel a été envoyé par un automate, prière de ne pas y répondre.

Cliquez sur le lien souligné en bleu.

Complétez maintenant le **Profil** des loisirs puis appuyez sur le bouton **Confirmer** situé dans la partie inférieure gauche de la fenêtre.

The screenshot shows the 'Mon profil' page in the PG Demo Janie portal. The page is titled 'Mon profil' and has a language selector set to 'English'. Below the title, there is a section for 'Mon compte de loisirs' with the sub-heading 'Configuration de votre compte de loisirs'. A message states: 'Prière de compléter tous les champs. Votre compte sera approuvé après validation de ces informations.' The form contains the following fields:

- Prénom: Janie
- Nom: Hudon
- Je suis né(e) le: AAAA-MM-JJ
- Téléphone: 999-999-9999
- Sexe: (dropdown menu)
- Je ne réside pas à la municipalité.
- Langue: français
- No Civique: (empty field)
- No Appartement: (empty field)
- Type de rue: (dropdown menu)
- Rue: Rechercher un nom de rue...
- Code postal: A9A 9A9

A 'Confirmer' button is located at the bottom left of the form.

Il ne vous reste qu'à ajouter les informations des autres membres de la famille. Le **Profil** contient également l'historique des factures et autres.

2.2. COMPTE EXISTANT

Vous avez un compte, mais avez oublié votre mot de passe?

Cliquez sur l'option **Mot de passe oublié?**:



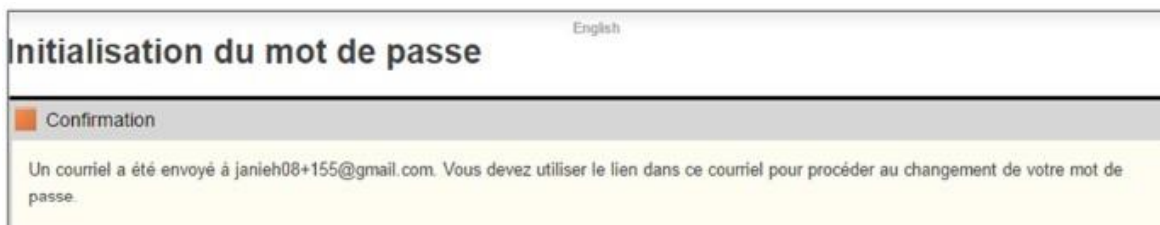
The screenshot shows the login interface for 'ACCEScité'. It features two input fields: 'Courriel' and 'Mot de passe'. Below the 'Mot de passe' field, there is a link labeled 'Mot de passe oublié?' which is highlighted with a red box. There is also a checkbox for 'Rester connecté?'.

Saisissez l'adresse courriel dans le champ **Courriel** puis appuyez sur le bouton **Confirmer** situé dans le coin inférieur droit de la fenêtre.



The screenshot shows the 'Initialisation du mot de passe' page. The title is 'Initialisation du mot de passe' with 'English' in the top right. Below the title, there is a section titled 'Confirmation' with an orange square icon. The text reads: 'Si vous ne vous souvenez plus de votre mot de passe, inscrivez simplement l'adresse de courriel que vous avez utilisée lors de votre inscription et cliquez sur le bouton Confirmer. Dans les minutes qui suivent, vous recevrez un courriel avec un lien vous menant à la page de changement de mot de passe. Vous devez terminer le processus dans un délai maximum de 48 heures, sous peine de le recommencer.' Below this text, there is a 'Courriel' label and an input field containing 'janieh08+155@gmail.com', which is highlighted with a red box. At the bottom right, there is a 'Retourner à la page d'accueil' link and a 'Confirmer' button, also highlighted with a red box.

L'écran suivant s'affichera :



The screenshot shows the 'Initialisation du mot de passe' page. The title is 'Initialisation du mot de passe' with 'English' in the top right. Below the title, there is a section titled 'Confirmation' with an orange square icon. The text reads: 'Un courriel a été envoyé à janieh08+155@gmail.com. Vous devez utiliser le lien dans ce courriel pour procéder au changement de votre mot de passe.'

Un courriel est alors envoyé automatiquement pour une demande de changement de mot de passe.



The screenshot shows the content of an email. It starts with 'Bonjour,' followed by a paragraph: 'Ce courriel vous est envoyé suite à une demande de changement de mot de passe pour le compte janieh08+155@gmail.com, sur le site de PG Demo Janie. Si vous n'avez pas initié une telle demande, veuillez simplement ignorer le contenu du présent courriel.' Below this, there is another paragraph: 'Pour accéder à la page de changement de mot de passe, veuillez cliquer sur le lien suivant :' followed by a blue hyperlink: '<https://mon2.accesscite.net/99983/fr-ca/Account/ResetPassWordWizard/OWJiMzk2OTUtOGEyMy00YzqxLTq4ODUtZGM4N2E2YjhjYzQ00>'. The email ends with 'Ce courriel a été envoyé par un automate, prière de ne pas y répondre.'


Cliquez sur le lien afin de sélectionner un nouveau mot de passe, puis appuyez sur le bouton **Confirmer**.



The screenshot shows a web form titled "Initialisation du mot de passe". It contains four input fields: "Question secrète" with the value "Année de naissance", "Réponse à la question secrète" with the value "1980", "Nouveau mot de passe" with masked characters, and "Confirmer le mot de passe" with masked characters. A "Confirmer" button is located at the bottom right.

Vous possédez un compte et vous souvenez de votre mot de passe?

Inscrivez votre courriel et votre mot de passe dans les champs prévus à cet effet :



The screenshot shows the login section of the AccèsCité website. It features two input fields: "Courriel" and "Mot de passe". Below the fields are checkboxes for "Rester connecté?" and "Mot de passe oublié?". A red box highlights the input fields.

3. PROCESSUS DE D'INSCRIPTION

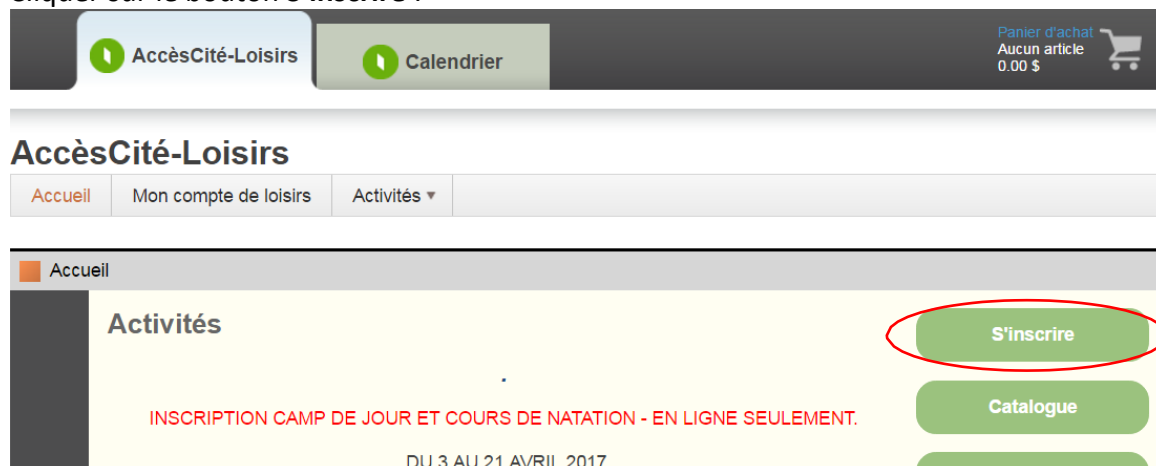
Vous pouvez consulter et vous s'inscrire aux activités directement ou encore seulement consulter le catalogue des activités.

La consultation du catalogue est possible sans être nécessairement authentifié. Par contre, si une activité est sélectionnée, il sera alors nécessaire de vous authentifier ou encore de créer un compte.

3.1. INSCRIPTION

Étapes à suivre :

Cliquer sur le bouton **S'inscrire** :



The screenshot shows the homepage of the AccèsCité-Loisirs website. The navigation bar includes "AccèsCité-Loisirs", "Calendrier", and "Panier d'achat". The main content area features a "S'inscrire" button circled in red, along with a "Catalogue" button. A red banner at the bottom reads "INSCRIPTION CAMP DE JOUR ET COURS DE NATATION - EN LIGNE SEULEMENT. DU 3 AU 21 AVRIL 2017".

La page suivante s'affiche posant la question **Qui voulez-vous inscrire?** :

Inscription à une activité

1 Qui voulez-vous inscrire ?

Janie
Juliane

Annuler cette inscription

La liste comprend tous les membres existants dans votre famille.

La prochaine question est : **À quelle activité?** La liste des activités disponibles est filtrée automatiquement selon la catégorie d'âges. Toutefois, une case est disponible afin d'afficher toutes les activités disponibles pour toutes les catégories d'âges.

Accueil Activités Inscription

Inscription à une activité

1 Qui voulez-vous inscrire ? Juliane

2 À quelle activité ?

Afficher toutes les activités disponibles pour toutes les catégories d'âge

Annuler cette inscription

Si la personne n'a pas l'âge pour s'inscrire à l'activité, l'inscription affiche le statut **Approbation requise**. Aucune place n'est réservée tant et aussi longtemps que l'inscription n'est pas approuvée par un administrateur de l'application. (Côté admin.)

Sélectionnez une activité dans la liste puis appuyez sur le bouton **Confirmer l'inscription à ce groupe**.

Inscription à une activité

1 Qui voulez-vous inscrire ? Juliane

2 À quelle activité ? Cours de natation, Junior 1

Afficher toutes les activités disponibles pour toutes les catégories d'âge

3 Sélectionnez le groupe dans lequel vous voulez inscrire Juliane

Groupes	Sessions	Places disponibles	Prix
Junior 1, Junior 1	Été 2015	99	55.00 \$

Âge : 1 à 99
Horaire : Du 2015-09-01 au 2015-12-09: dimanche 09:00 - 10:00

Confirmer l'inscription à ce groupe

Annuler cette inscription

L'inscription se retrouve automatiquement au panier d'achat.

Le solde du panier est aussi indiqué dans la partie supérieure droite de la fenêtre.

Mon profil | janieh08+450@gmail.com | Déconnexion

AccèsCité-Loisirs

Panier d'achat
1 article
55.00 \$

English ⚠️ Vous avez un solde de 732,39 \$. [Effectuer un paiement.](#)

Accueil | Activités ▾ | **Panier d'achat**

Panier d'achat

Quantité	Article	Prix	Escompte	Montant
Annuler	1 Juliane - Junior 1, Junior 1	55.00 \$		55.00 \$
				Modifier
SOUS-TOTAL				55.00 \$
T.P.S. (5.000%)				0.00\$
T.V.Q. (9.975%)				0.00\$
TOTAL				55.00 \$

+Ajouter un abonnement +Ajouter une activité +Passer à la caisse

À partir de cette page, il est possible d'Annuler, de Modifier ou encore d'Ajouter une nouvelle activité :

- **Annuler**
La transaction est automatiquement enlevée du panier d'achat.
- **Modifier**
Permet de revenir en arrière et de choisir une autre activité en remplacement de celle déjà choisie.
- **Ajouter une nouvelle activité**
Permet d'ajouter des activités supplémentaires au panier d'achat.

Mon profil | janieh08+450@gmail.com | Déconnexion

AccèsCité-Loisirs

Panier d'achat
1 article
55.00 \$

English ⚠️ Vous avez un solde de 732,39 \$. [Effectuer un paiement.](#)

Accueil | Activités ▾ | **Panier d'achat**

Panier d'achat

Quantité	Article	Prix	Escompte	Montant
Annuler	1 Juliane - Junior 1, Junior 1	55.00 \$		55.00 \$
				Modifier
SOUS-TOTAL				55.00 \$
T.P.S. (5.000%)				0.00\$
T.V.Q. (9.975%)				0.00\$
TOTAL				55.00 \$

+Ajouter un abonnement +Ajouter une activité +Passer à la caisse

Lorsque le panier d'achat est complété, il vous suffit de passer à la caisse pour effectuer votre paiement :

AccèsCité En Ligne
AccèsCité

Mon profil | janieh08+450@gmail.com | Déconnexion

AccèsCité-Loisirs

Panier d'achat
1 article
55.00 \$

English ⚠ Vous avez un solde de 732,39 \$. [Effectuer un paiement.](#)

Accueil | Activités ▾ | **Panier d'achat**

Panier d'achat

Quantité	Article	Prix	Escompte	Montant
Annuler	1 Juliane - Junior 1, Junior 1 Modifier	55.00 \$		55.00 \$
SOUS-TOTAL				55.00 \$
T.P.S. (5.000%)				0.00 \$
T.V.Q. (9.975%)				0.00 \$
TOTAL				55.00 \$

+Ajouter un abonnement | +Ajouter une activité | **+Passer à la caisse**

Attention : Si des champs personnalisés ont été associés à différentes activités et qu'ils sont obligatoires, ceux-ci doivent être complétés afin de poursuivre l'étape de paiement :

Relevé 24

Je désire recevoir un relevé 24 pour fins d'impôt.

Si vous désirez recevoir un Relevé 24, il est nécessaire de nous indiquer votre numéro d'assurance social.
Votre numéro d'assurance social est *** ** 118. [Modifier](#)

Questions pour Juliane Bérubé

4. Santé

1. Votre médecin vous a-t-il déjà dit que vous souffriez d'un problème cardiaque et que vous ne deviez participer qu'aux activités physiques prescrites et approuvées par un médecin?

2. Ressentez-vous une douleur à la poitrine lorsque vous faites de l'activité physique?

Mettre à jour le profil et passer à la caisse

Une fois tous les champs personnalisés remplis, appuyer sur **Mettre à jour le profil** et passer à la caisse.

Modes de paiement :**Par la poste :**

Vous pouvez payer par la poste en envoyant un chèque à l'ordre de la Ville de L'Île-Perrot.

Ville de L'Île-Perrot

Service des loisirs, de la culture et de la vie communautaire

150, boul. Perrot

L'Île-Perrot, (Québec) J7V 3G1

Veillez SVP inscrire le nom de votre ou vos enfant(s) sur le chèque.

Via votre institution financière :

Vous pouvez payer votre facture via votre compte bancaire si vous faites affaire avec une de ces institutions financières :

- Banque Nationale
- Banque Scotia
- Caisse Desjardins

Ne pas oublier d'inscrire votre numéro de client comme numéro de référence

Au centre communautaire :

En raison de la COVID-19, les bâtiments municipaux sont inaccessibles. Les paiements via carte de débit et en argent comptant sont actuellement refusés. Vous pouvez toutefois déposer vos chèques dans la chute à lettre à l'entrée principale du centre communautaire.